

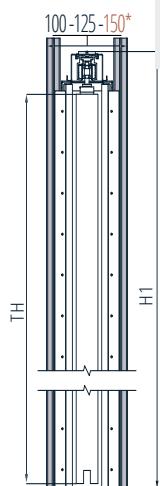
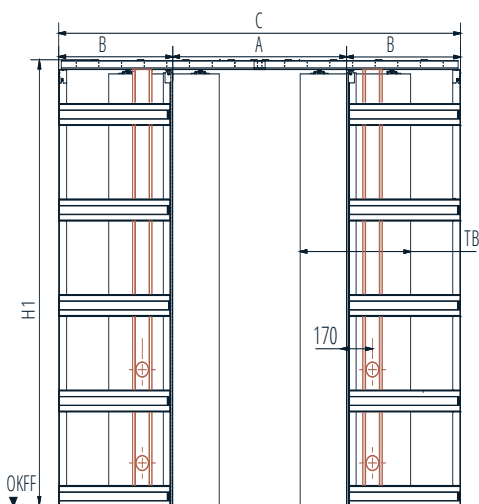
CAVIS C2T-H | C2TK-H



Schiebetürsystem für **Trockenbauwand, 2-flg.**, verwendbar **mit Zarge**, CW75/CW100, für stumpfe **Holzürblätter** in Standardabmessung, optional Kabelkanal (35-mm-Hohlraumdose)



Technische Zeichnungen / Maße

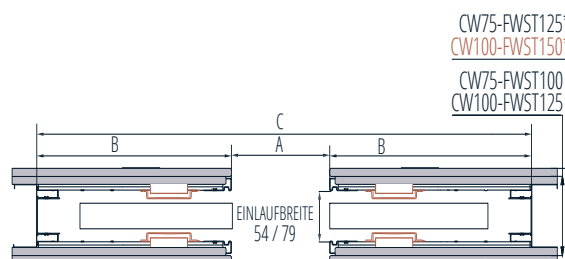


Information

CW 75: empfohlene Türblattstärke max. 42 mm*

CW100: empfohlene Türblattstärke max. 65 mm*

* inkl. eventueller Glasleisten/Sprossen!



FWST = Fertigwandstärke | CW = Profilstärke | * Doppelbeplankung | * bei Kabelkanal vormontiert für FWST 150

Maßtabelle für CAVIS C2T-H | C2TK-H

Maße	TB	610+610	735+735	860+860	985+985	1110+1110	1235+1235	< 2000+2000	TH	H1
A		1209	1459	1709	1959	2209	2459	< 3989	1985	2061
B		629	754	879	1004	1129	1254	< 2019	2110	2186
C		2468	2968	3468	3968	4468	4968	< 8028	2235	2311
									< 3000	< 3076

alle Maße in mm

Ausstattungsvarianten für CAVIS C2T-H | C2TK-H

- ☑ **Basis** beidseitig Raststopper
- ☑ **Avantgarde** beidseitig Einzugsdämpfer (TB ≥ 610 mm) + Synchronlauf (max. 40 kg/Tür)
- ☑ **Exklusiv** einseitig Einzugsdämpfer (TB ≥ 610 mm) + einseitig Push to slide